

DES CIRCUITS DE RANDONNÉES

Autour de Saint-Walfroy de multiples chemins de 2km jusqu'à 22km que vous emprunterez seul ou en groupe, à votre rythme. Vous pourrez ainsi découvrir et apprécier le calme de la campagne environnante, méditer au sein de la nature. Pour chaque circuit, descriptif et carte sont disponibles à l'accueil de la maison ou à l'abri du pèlerin.



Son panorama et sa nature sont propices au recueillement et à la rencontre de Dieu à travers la création. Vous pourrez marcher et prier sur la colline et autour en parcourant le Chemin de Croix, le Chemin de Saint François.

Au cœur de l'Europe, un lieu privilégié à:

- 1h de Verdun
- 1h30 de Metz et Reims,
- 2h de Nancy, Liège et Bruxelles
- 3h de Paris

MOYEN D'ACCÈS:

En voiture

En venant de Paris, Reims : autoroute jusque Douzy. Il ne vous reste plus que 24 km pour arriver à Saint-Walfroy.

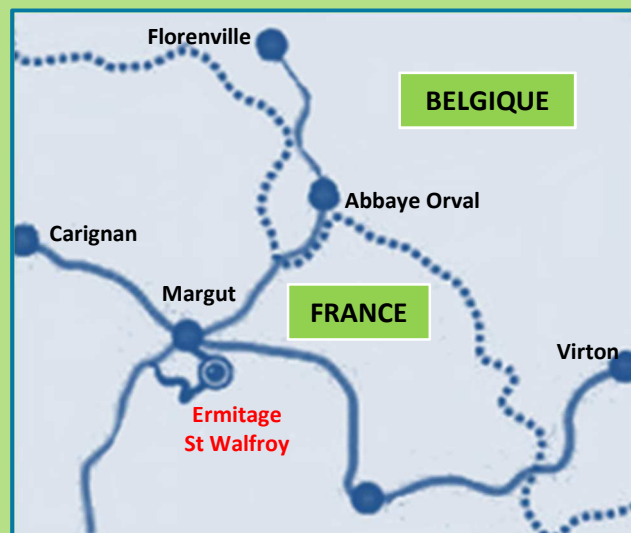
Coordonnées GPS : **Latitude** : 49.569971

Longitude : 5.274039

En train

Jusque Carignan où nous viendrons vous chercher.

Accessible aux cars.



Situé sur la route des lacs et des abbayes des Ardennes, l'ermitage Saint-Walfroy domine à 350m d'altitude le pays d'Yvois.




**ERMITAGE
SAINT-WALFROY
08370 MARGUT
FRANCE**



**Venez méditer, prier,
vous ressourcer,
contempler la nature
dans ce cadre magnifique, paisible.**

**SANCTUAIRE ET
MAISON D'ACCUEIL
DU DIOCÈSE DE REIMS**

Maison agréée jeunesse et sports

 **+33 (0) 3 24 22 67 31**

 **saint.walfroy@orange.fr**

site: <http://saintwalfroy.com/>

Pour vos RÉUNIONS

5 salles de 10 à 100 places. À disposition, vidéoprojecteur, écran, sono, paperboard.

LA RESTAURATION

Repas cuisinés sur place.

Cuisine traditionnelle.

Buffet, pique-nique à la demande.

L'accès à la cuisine n'est pas autorisé.



L'HÉBERGEMENT

39 chambres de 1, 2, 3 ou 4 lits réparties sur 3 étages soit 81 couchages.

RDC: 5 chambres pour personnes à mobilité réduite.

1^{er} étage: chambres avec sanitaires privés.

2^{ème} étage: chambres avec lavabo, sanitaires communs.

Hébergement possible pour famille à Sainte Thérèse, maison annexe.

LE MAGASIN et L'ABRI du PÈLERIN

Ouvert tous les dimanches, jours fériés et sur demande.



La MAISON d'ACCUEIL L'HÉBERGEMENT

L'ermitage est géré par l'association de Saint-Walfroy.


Une équipe composée de salariés et de bénévoles sera heureuse de vous accueillir pour vous aider à passer un agréable séjour.



Pour l'organisation de votre séjour, les tarifs, toutes autres demandes, que vous veniez en individuel, en groupe, pour une retraite, un temps de repos, une formation, un séminaire, n'hésitez pas à nous consulter.

Des camps de jeunes, de scouts peuvent aussi profiter de l'espace extérieur à proximité de la maison d'accueil en respectant le lieu.

LE SANCTUAIRE



LES PÉLERINAGES

- Vendredi Saint: Chemin de Croix à 15h

- Fête du Saint Sacrement et procession

- St Christophe, bénédiction des chauffeurs et passagers

- St Jean-Marie Vianney

- Assomption de la Vierge Marie avec procession

- Saint Walfroy



Les offices et l'Eucharistie en semaine ont lieu dans la chapelle située dans la maison d'accueil (chauffée l'hiver).

Nous consulter pour confirmation des horaires.

